

# Manual do Agendamento em Rede

## versão 1.0

Produzido por: Informação em Saúde APS Santa Marcelina

Disponibilizado por: Informação em Saúde APS Santa Marcelina

# Manual Agendamento em Rede

---

Sistema que intercambia o acesso de contra referência dos Hospitais para Atenção Especializada (APS) e para as Unidades Básicas de Saúde.

O acesso dever ser feito pelo endereço <http://placardasaude.com.br/>


No Menu superior, na opção **Sistemas** selecione **AGENDAMENTO EM REDE**.

Ou no site da APS <http://www.aps.santamarcelina.org/>

No canto superior direito do monitor Clica em *Sistemas* e escolha a opção *agendamento em REDE*

No campo **Login** digite o número da **matricula** e a senha inicial **abc123**

Caso não consiga efetuar o login entre em contato com o Setor de Informação em Saúde da APS.


 **Agendamento em Rede**


Sistema que intercambia o acesso de contra referência dos Hospitais para Atenção Especializada (APS) e para as Unidades Básicas de Saúde.

Digite sua Matricula

Senha

**Entrar**

 HOSPITAL SANTA MARCELINA ENTIDADE FILANTROPICA

 ATENÇÃO PRIMARIA A SAÚDE SANTA MARCELINA ENTIDADE FILANTROPICA

Desenvolvido por Informação em Saúde © 2017

No primeiro acesso ao sistema será necessário mudar a senha inicial **abc123** por uma senha pessoal.

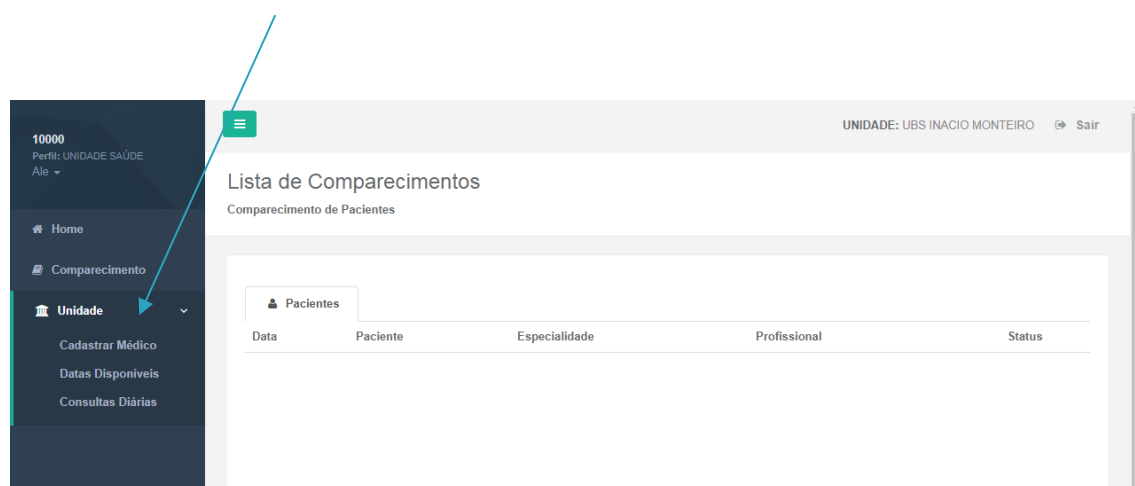


**Troca de Senha**

Esse é seu primeiro login, Digite uma nova senha para acessar a plataforma de agendamento

Trocar

## Menu - Unidade - Cadastrar Médico



10000  
Perfil: UNIDADE SAÚDE  
Ale ▾

Home

Comparecimento

**Unidade** ▾

- Cadastrar Médico
- Datas Disponíveis
- Consultas Diárias

UNIDADE: UBS INACIO MONTEIRO → Sair

### Lista de Comparecimentos

Comparecimento de Pacientes

Pacientes

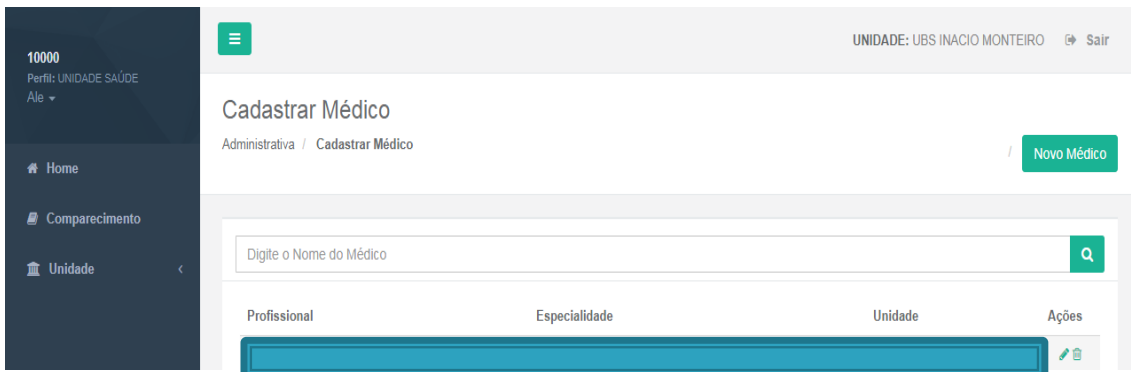
Data	Paciente	Especialidade	Profissional	Status
------	----------	---------------	--------------	--------

No Menu Cadastrar Médico.

Digite o nome do médico e clique na Lupa para realizar a pesquisa.



Opção de Editar ou Excluir o profissional médico



## Novo Médico

Clique em Novo Médico Selecione a Unidade a Especialidade.

Digite o nome do Médico

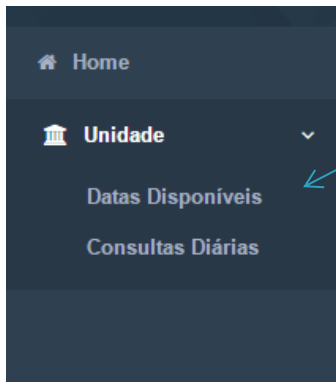
Digite o CPF do Médico

Digite o CBO do Médico

Clique no botão Salvar



# Disponibilizando uma nova Data para Agendamento.



No Menu Unidade, selecione a opção *Datas Disponíveis*.

Sera aberta a página de **Agendamento de Vagas**.

A screenshot of the 'Datas Disponíveis' page in a mobile application. The page has a dark blue sidebar on the left with the text '101556 UBS STO ESTEVAO-CARMOSINA' and navigation options 'Home' and 'Unidade'. The main content area is white with a green header bar containing a menu icon and a 'Sair' button. Below the header, the title 'Datas Disponíveis' is displayed, followed by a breadcrumb 'Unidade / Datas Disponíveis' and a green 'Disponibilizar Vaga' button. A table titled 'Horários Disponíveis' contains two rows of data. Each row has four columns: 'Horário', 'Especialidade', 'Profissional', and 'Ações'. The first row shows '27/04/17 - 14:00', 'MEDICO DA ESTRATEGIA DE SAUDE DA FAMILIA', 'ALDO CIANCIO', and a green edit/delete icon. The second row shows '18/05/17 - 17:15', 'MEDICO CARDIOLOGISTA', 'MALU DE CASSIA VAZ MARTINS', and a green edit/delete icon.

Para disponibilizar uma nova Vaga clique no botão

Disponibilizar Vaga

Será aberta uma nova Janela.

The screenshot shows a window titled "Disponibilizar Vaga" with a close button (X) in the top right corner. The form contains the following fields:

- Data:** A text input field containing "27/04/2017".
- Horário:** A text input field containing "11:15".
- Repetir:** A dropdown menu with "Nunca" selected.
- Especialidade:** A dropdown menu with "MEDICO DA ESTRATEGIA DE SAUDE DA FAMILIA" selected.
- Médico:** A dropdown menu with "ALANA MARIA FERREIRA DE OLIVEIRA SILVA" selected.

A green "Salvar" button is located at the bottom right of the form. Blue arrows point from the text on the right to each of these five fields.

**Data do Agendamento**

**Horário do Agendamento**

**Repetir**

Nesta opção é possível replicar o agendamento Semanalmente, Quinzenalmente, Mensalmente, a partir da Data Selecionada acima.

**Especialidade**

Selecione a Especialidade do Profissional

**Profissional**

Selecione o Profissional que vai efetuar o Atendimento.

Após o preenchimento do formulário clique no botão Salvar,

Todas vagas disponibilizadas serão exibidas em uma Lista na pagina de Datas Disponíveis.

Para excluir um Agendamento clique no botão Excluir



Para editar um Agendamento clique no botão Editar.



Horários Disponíveis			
Horário	Especialidade	Profissional	Ações
27/04/17 - 14:00	MEDICO DA ESTRATEGIA DE SAUDE DA FAMILIA	ALDO CIANCIO	 
18/05/17 - 17:15	MEDICO CARDIOLOGISTA	MALU DE CASSIA VAZ MARTINS	 
01/07/17 - 16:30	MEDICO DA ESTRATEGIA DE SAUDE DA FAMILIA	ANDRES SERGIO ALVARADO DAVILA	 
15/07/17 - 16:30	MEDICO DA ESTRATEGIA DE SAUDE DA FAMILIA	ANDRES SERGIO ALVARADO DAVILA	 
05/08/17 - 16:30	MEDICO DA ESTRATEGIA DE SAUDE DA FAMILIA	ANDRES SERGIO ALVARADO DAVILA	 

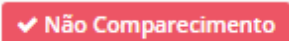
# Consultas Diárias

Após a alta do paciente no Hospital Santa Marcelina de Itaquera, o mesmo será encaminhado para uma vaga disponibilizada no Sistema, para consultar as vagas encaminhadas e efetuar a confirmação, navegue no **Menu Principal**, na opção **Unidade – Consultas Diárias**, que estarão visíveis somente se a vaga for utilizada pelo hospital.

Na página de **Consultas Diárias**, será exibida uma lista com os agendamentos do dia.

Para confirmar o **agendamento** clique sobre o botão 

Para confirmar a **presença** d  ade

Para apontar **falta do paciente** na consulta clique no botão 

Para exibir todos os **dados do paciente** clique no botão 

Pacientes						
Lista de atendimento do dia						
Localizar pacientes 						
Pacientes 						
	27/04/17 - 16:00	Jose Souza Campos	MEDICO DA ESTRATEGIA DE SAUDE DA FAMILIA	BRUNO ANDRADE GUTIEZ	(11) 25289-8989	  
	27/04/17 - 17:15	Lucas da Silva	MEDICO DA ESTRATEGIA DE SAUDE DA FAMILIA	ANTONIO TERRIACA	(11) 97889-8989	  



# Apontamento da Consulta no SIGA

---

Para inclusão desta consulta no SIGA-Saúde, os pacientes de egressos de internação agendados pelo sistema **Agendamento em Rede**, deverão ser incluídos no sistema utilizando a **VAGA DO DIA** da demanda espontânea, no momento que o paciente se apresentar na Recepção.

**ATENÇÃO:** Caso o paciente não compareça, não deverá ser inserido no SIGA-Saúde.

## Em caso de dúvidas

---

Suporte ao Sistema:

Informação em Saúde da APS Santa Marcelina no telefone 2644-4600 com:

Alexssandra – ramal 1183

Erison – ramal 1185